

徳島大学LMS(Moodle)利用手順

1.ログインする (<http://www.tokushima-u.ac.jp>)

※Moodleの画面が開かない(真っ白になるなど)場合は、「5. ポップアップブロックの解除について」を参照してください

をクリック

e コンテンツ
をクリック

上段の
をクリック

学生・教職員の皆さんの入口
をクリック

「徳島大学」を選択し
『Select』をクリック

ID「c***」とパス**
ワード「***」を**
入力し、『右記に同
意して利用する』を
クリック

『使用条件に同意
する』にチェックを
入れ『確認』をク
リック

*** 2回目以降は表**
示されません。

いずれかにチェク
を入れ、『次』をク
リック

*** 下2つを選択し**
た場合は2回目以
降表示されません。

『送信』をクリック

徳島大学LMS(Moodle)利用手順

2.履修登録する



『Home』をクリック



『コースカテゴリ』から履修する授業を探しクリックする



担当教員から聞いた登録キーを入力して、『私を受講登録する』をクリック
これで、科目の履修登録は完了です。
(マイコースに表示されるようになります)

3.講義資料等のダウンロード



『マイコース』をクリック
見たい科目をクリック




資料をクリック



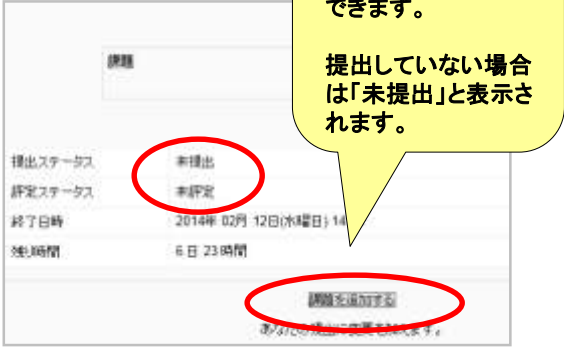
『プログラムで開く』をクリック

徳島大学LMS(Moodle)利用手順


4-1. 課題の提出 & 提出後の画面



『課題』をクリック




課題を追加する
をクリックすると提出
できます。
提出していない場合
は「未提出」と表示
されます。



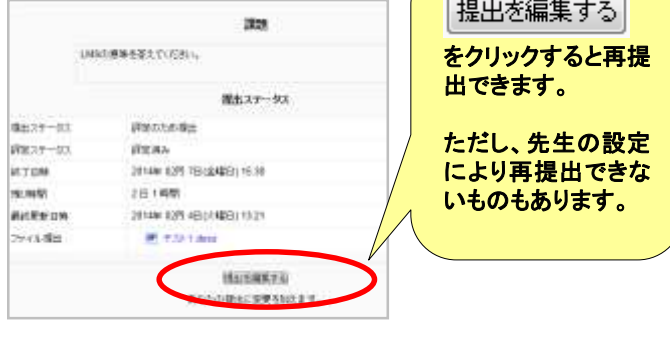
提出後画面

課題を提出すると、「未提出」から「評価のため提出」と表示が変更されます。
先生から評価がされた場合も「評価済み」と表示され、フィードバックコメントがある場合も表示されます。

4-2. 課題の再提出



『課題』をクリック



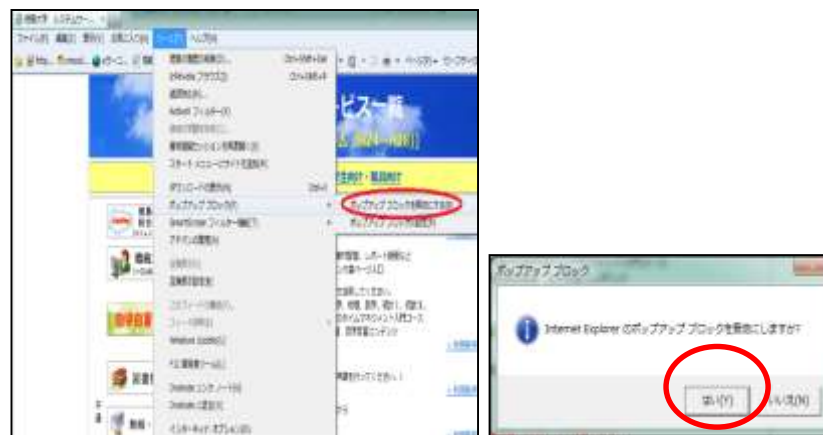
提出を編集する
をクリックすると再提出
できます。
ただし、先生の設定
により再提出できな
いものもあります。

5.ポップアップブロックの解除について

Moodleのトップ画面が開かない場合はポップアップブロックを解除する必要があります。

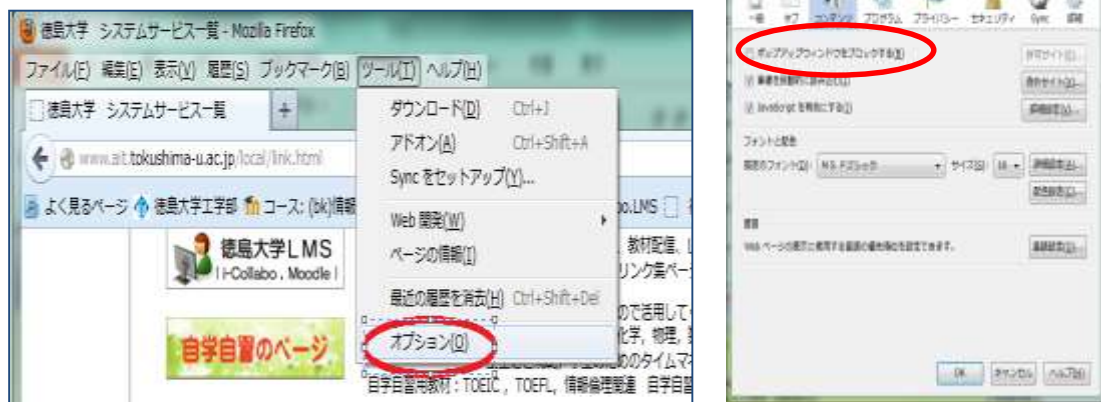
1. Internet Explorerをご利用の方

1. メニューバーの「ツール」から「ポップアップブロック」を選択する。
2. 「ポップアップブロックを無効にする」を選択する。



2. FireFoxをご利用の方

1. 「ツール」→「オプション」をクリックして下記オプション画面を開く。
2. 「コンテンツ」をクリックして「ポップアップウィンドウをブロックする」のチェックをはずす。



徳島大学LMS(Moodle)利用手順

3. Chromeをご利用の方

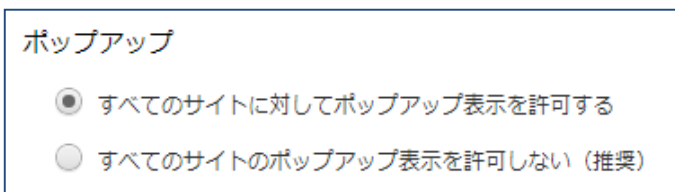
1.「設定アイコン」→「オプション」画面を開く。



2.「詳細設定を表示させる」を選択し、「プライバシー」→「コンテンツの設定」を選択



3.「すべてのサイトに対してポップアップ表示を許可する」を選択する



その他インターネットブラウザやスマートフォンなどのポップアップブロックの解除方法については、Web検索などでお調べください。